







CÓMO PREVENIR LA ENFERMEDAD EN SUS AVES

-  **Mantenga a sus aves en un lugar protegido, aislado de animales, personas y aves silvestres.**
-  **Proteja el agua y alimentos, estos atraen a las aves silvestres.**
-  **Limpie y desinfecte las instalaciones de las aves en forma periódica.**
-  **Al ingresar aves de otros orígenes, manténgalas separadas de sus aves por 21 días.**
-  **Controle el ingreso de personas, utensilios, animales y vehículos a su gallinero.**
-  **Lávese las manos con agua y jabón desinfectante después de manipular a sus aves.**

RECUERDE

En caso de sospecha de Influenza Aviar, avise de inmediato **a la oficina SAG más cercana**, llame al **2 2345 1100**

o escríbanos a:

oficina.informaciones@sag.gob.cl

Infórmese en:

www.sag.cl



SAG

 @sagchile  sagminagri  SAGChile  @sagchile



Juntos contra la INFLUENZA AVIAR





¿QUÉ ES LA INFLUENZA AVIAR?

También conocida como Gripe Aviar, es una enfermedad causada por un virus, muy contagiosa, y que afecta a las aves domésticas y silvestres, y en forma eventual puede transmitirse a otras especies como los mamíferos y al ser humano.

El virus de la gripe humana, también llamada influenza estacional, no es el mismo virus de la gripe aviar.

¿CÓMO SE TRANSMITE LA INFLUENZA AVIAR?

- ✎ Por contacto con secreciones provenientes del pico y orificios nasales, fecas, plumaje, intestino y sangre de aves infectadas.
- ✎ Al comprar o recibir de regalo aves infectadas, aún cuando se vean sanas.
- ✎ A través de personas que al haber estado en contacto con aves enfermas, transporten el virus en sus manos, ropas, zapatos, ruedas de vehículo, etc.

¿CUÁLES SON LOS SÍNTOMAS?

- 🐔 Falta de apetito y descoordinación.
- 🐔 Plumaje erizado.
- 🐔 Respiración dificultosa, con secreciones nasales.
- 🐔 Diarrea.
- 🐔 Menor producción de huevos, con cáscara blanda o deforme.
- 🐔 Hinchazón de cabeza y color azulado de cresta, barbillas y patas.
- 🐔 Postración y muerte.

¿QUÉ HACER SI OBSERVA ESTOS SÍNTOMAS EN SUS AVES DE CORRAL?

- ✎ Informe inmediatamente al SAG.
- ✎ Utilice guantes y mascarilla al manipular aves enfermas y/o muertas.
- ✎ Separe inmediatamente las aves enfermas de las aves sanas, para evitar contagios.
- ✎ Si sus aves mueren, póngalas en doble bolsa plástica a la espera de la llegada del SAG.
- ✎ No elimine las aves enfermas y/o muertas en cursos de agua como ríos, lagos, acequias, etc.
- ✎ No consuma aves enfermas y/o muertas, ni se las dé a sus mascotas de alimento.

